

# ไข้เลือดออกเดงกี เดือนที่ 8 ปี 2558

## สถานการณ์การเฝ้าระวังทางห้องปฏิบัติการ โรคไข้เลือดออกเดงกี

โรงพยาบาลในเครือ บริษัทกรุงเทพดุสิตเวชการ จำกัด(มหาชน)

ประจำเดือน สิงหาคม 2558

หมายเหตุ ข้อมูลทั้งหมดเป็นข้อมูลเบื้องต้น จึงขอให้พิจารณาก่อนนำข้อมูลไปใช้

|   | 2558   | 2557   | 2556   | 2555   | 2554   |
|---|--------|--------|--------|--------|--------|
| ผู้ป่วยยืนยันการตรวจพบเชื้อไข้เลือดออกเดงกี | 7,936  | 7,699  | 13,018 | 9,961  | 6,600  |
| ผู้ป่วยอาการคล้ายไข้เลือดออกเดงกี           | 33,572 | 42,578 | 58,093 | 41,995 | 32,526 |
| อัตราการป่วย (%)                            | 23.64% | 18.08% | 22.41% | 23.72% | 20.29% |

- สถานการณ์การตรวจพบเชื้อไข้เลือดออกเดงกี ในปี 2558 (ข้อมูลจากศูนย์วิจัยสุขภาพกรุงเทพ ณ วันที่ 31 สิงหาคม 2558)
- มีรายงานผู้ป่วยอาการคล้ายไข้เลือดออกเดงกีจำนวน 33,572 ราย และ
- ตรวจพบเชื้อไข้เลือดออกเดงกีจำนวน 7,936 ตัวอย่าง
- อัตราการตรวจพบเชื้อไข้เลือดออกเดงกี 23.64%
- มีอัตราการตรวจพบเชื้อไข้เลือดออกเดงกี ณ ช่วงเวลาเดียวกัน ปี 2558 (27.24%) มากกว่าปี 2557 (20.25%) เพิ่มขึ้นเป็นจำนวน 34.51%

### จำนวนผู้ป่วยตรวจพบเชื้อไข้เลือดออกเดงกีรายปี

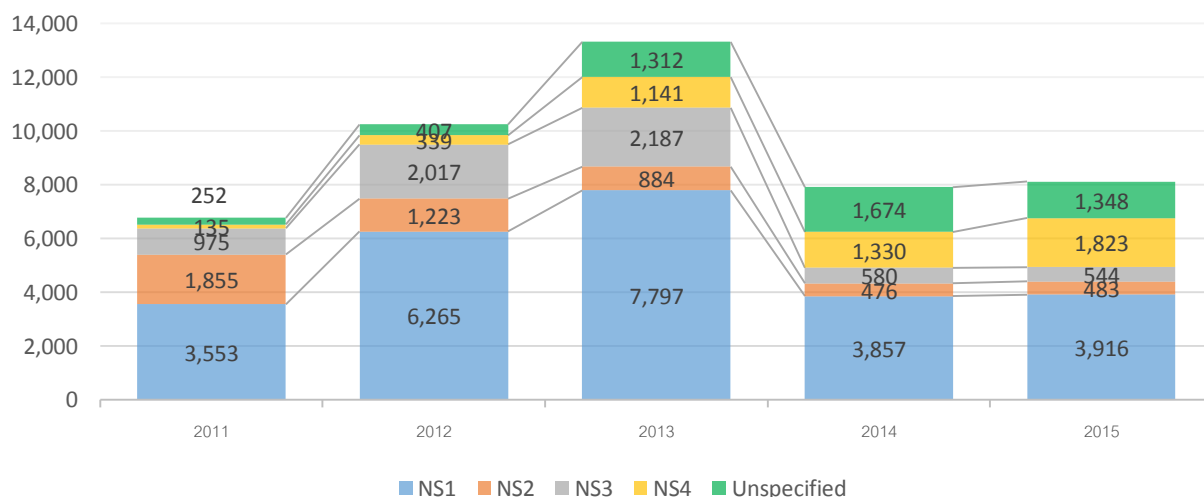


Figure 1 ผลการตรวจหาเชื้อไข้เลือดออกเดงกีสะสมจำแนกรายสัปดาห์ รายปี จากสถานพยาบาลเฝ้าระวังเฉพาะพื้นที่ จากกลุ่มตัวอย่างอาการคล้ายไข้เลือดออกเดงกีในแผนกผู้ป่วยนอก สสะสมตั้งแต่ 1 มกราคม 2558 – 31 สิงหาคม 2558

# ไข้เลือดออกเดงกี เดือนที่ 8 ปี 2558

## การกระจายของโรคจำแนกตามรายสัปดาห์

- เดือนสิงหาคม มีอัตราการตรวจพบเชื้อไข้เลือดออกเดงกี จำนวนสูงกว่าค่าเฉลี่ย 5 ปี ย้อนหลัง ณ ช่วงเวลาเดียวกัน

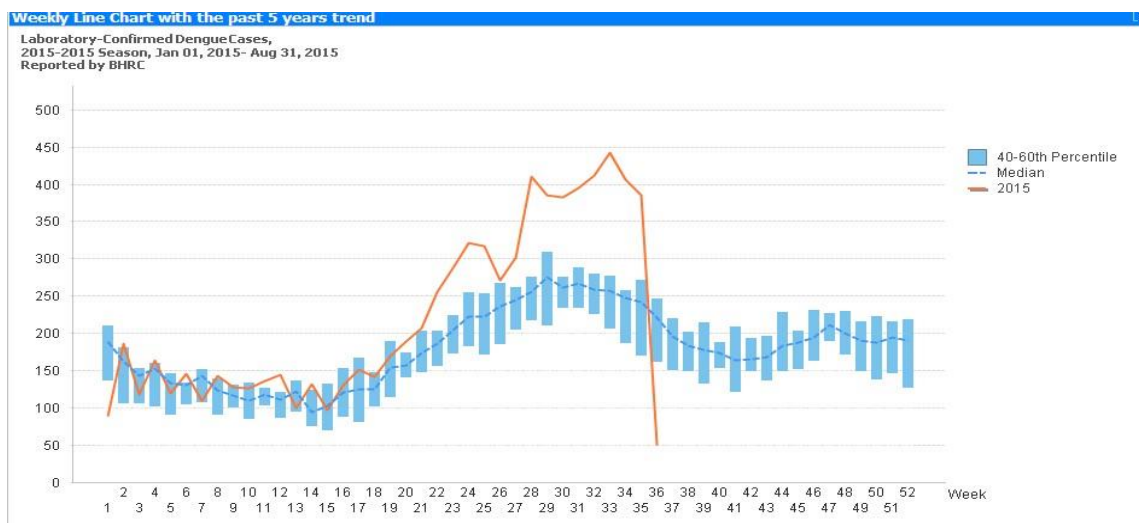


Figure 2 ผลการตรวจหาเชื้อไข้เลือดออกเดงกีสะสมจำแนกรายสัปดาห์ จากสถานพยาบาลเฝ้าระวังเฉพาะพื้นที่ จากกลุ่มตัวอย่างอาการคล้ายไข้เลือดออกเดงกีในแผนกผู้ป่วยนอก สะสมตั้งแต่ 1 มกราคม 2558 – 31 สิงหาคม 2558

## การกระจายของโรคจำแนกตามภูมิภาค

| ภูมิภาค            | ข้อมูลประจำเดือน สิงหาคม 2558        |                             |                                      | ข้อมูลสะสม ตั้งแต่ 1 มกราคม - 31 สิงหาคม 2558 |                             |                                      |
|--------------------|--------------------------------------|-----------------------------|--------------------------------------|---|-----------------------------|--------------------------------------|
|                    | จำนวนผู้มีอาการคล้ายไข้เลือดออกเดงกี | ตรวจพบเชื้อไข้เลือดออกเดงกี | อัตราตรวจพบเชื้อไข้เลือดออกเดงกี (%) | จำนวนผู้มีอาการคล้ายไข้เลือดออกเดงกี          | ตรวจพบเชื้อไข้เลือดออกเดงกี | อัตราตรวจพบเชื้อไข้เลือดออกเดงกี (%) |
| ตะวันออกเฉียงเหนือ | 2,761                                | 990                         | 35.86                                | 13,469  | 4,515                       | 33.52                                |
| ใต้                | 995                                  | 197                         | 19.80                                | 5,339   | 803                         | 15.04                                |
| กลาง               | 811                                  | 118                         | 14.55                                | 4,804   | 714                         | 14.86                                |
| ตะวันออก           | 715                                  | 96                          | 13.43                                | 3,297   | 304                         | 9.22                                 |
| ไม่ระบุ            | 1,327                                | 399                         | 30.07                                | 6,663   | 1,600                       | 24.01                                |

Table 1 สถานการณ์ไข้เลือดออกเดงกีจำแนกภูมิภาค จากสถานพยาบาลเฝ้าระวังเฉพาะพื้นที่ จากกลุ่มตัวอย่างอาการคล้ายไข้เลือดออกเดงกีในแผนกผู้ป่วยนอก ข้อมูลประจำเดือนสิงหาคม และข้อมูลสะสมตั้งแต่ 1 มกราคม 2558 – 31 สิงหาคม 2558

# ไข้เลือดออกเดงกี เดือนที่ 8 ปี 2558

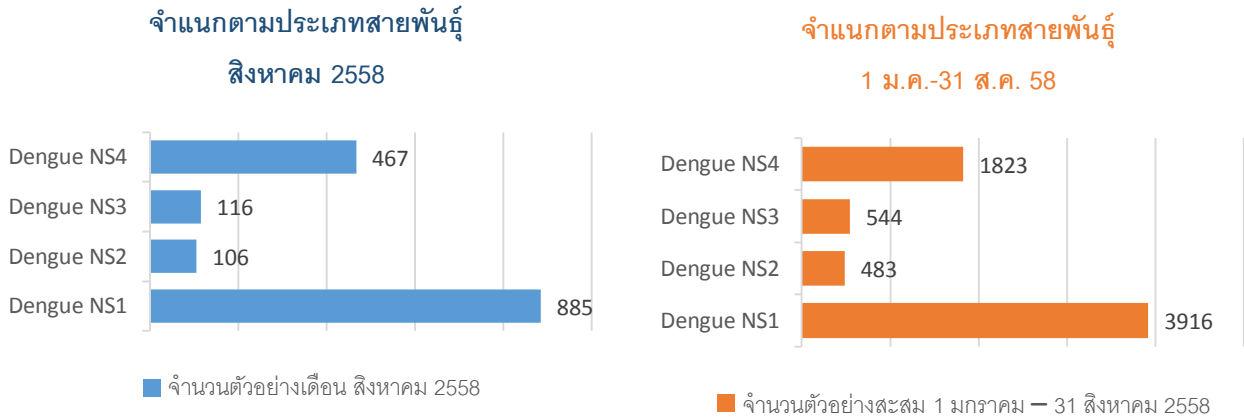


Figure 3 การกระจายของการตรวจพบเชื้อไข้เลือดออกเดงกีเดือนสิงหาคม และสะสมตั้งแต่วันที่ 1 มกราคม 2558 – 31 สิงหาคม 2558 จำแนกตามสายพันธุ์

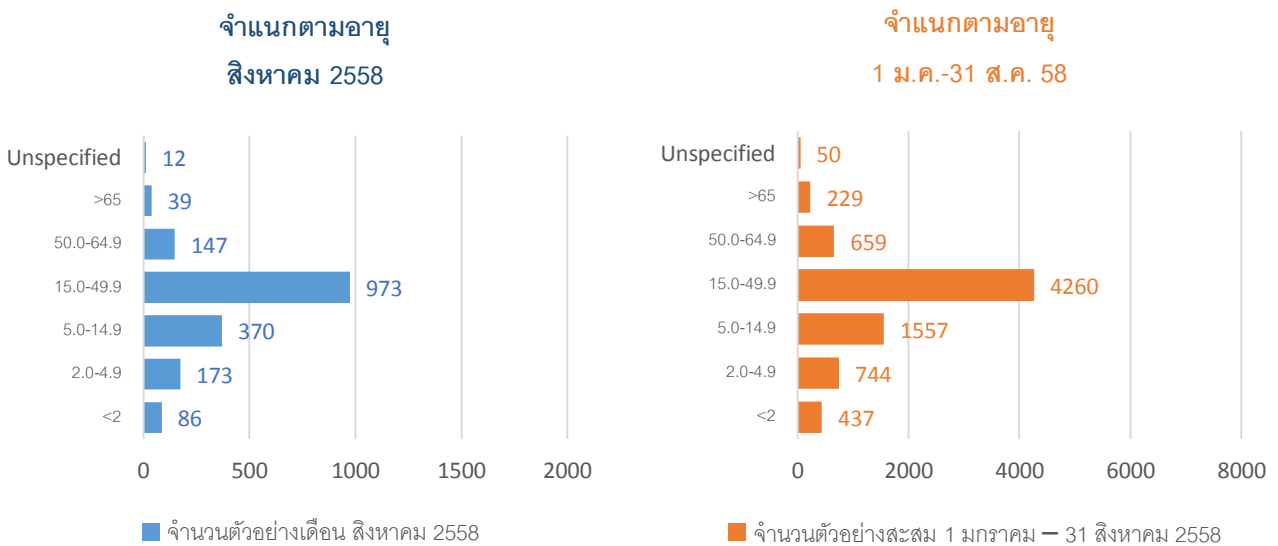


Figure 4 การกระจายของการตรวจพบเชื้อไข้เลือดออกเดงกีเดือนสิงหาคม และสะสมตั้งแต่วันที่ 1 มกราคม 2558 – 31 สิงหาคม 2558 จำแนกตามกลุ่มอายุ

- ในเดือนสิงหาคม 2558 **ส่วนใหญ่พบในกลุ่มอายุ 15 – 45 ปี** มีการตรวจพบเชื้อไข้เดงกีสูงสุดจำนวน **973 ราย**

## จำแนกตามเพศ

จำนวนตัวอย่างเดือน สิงหาคม 2558

หญิง – 876 ชาย – 919 ไม่ระบุ – 5

จำนวนตัวอย่างสะสม 1 มกราคม – 31 สิงหาคม 2558

หญิง – 3,942 ชาย – 9,380 ไม่ระบุ – 14

# ไข้เลือดออกเดงกี เดือนที่ 8 ปี 2558

Table 2 อัตราตรวจพบเชื้อไข้เลือดออกเดงกี สะสม ตั้งแต่วันที่ 1 ม.ค. 58 – 31 ส.ค. 58 10 อันดับ

| อันดับ | โรงพยาบาล                           | จำนวนผู้มีอาการคล้าย<br>ไข้เลือดออกเดงกี (ราย) | ตรวจพบเชื้อ<br>ไข้เลือดออกเดงกี (ราย) | อัตราตรวจพบเชื้อ<br>ไข้เลือดออกเดงกี (%) |
|--------|-------------------------------------|--|---------------------------------------|--|
| 1      | Bangkok Trat Hospital (BTH)         | 1,925  | 1,786                                 | 92.78                                    |
| 2      | N-Health service (NHS)              | 6,273  | 1,548                                 | 24.68                                    |
| 3      | Samitivej Sriracha Hospital (SSH)   | 1,610  | 1,398                                 | 86.83                                    |
| 4      | Bangkok Rayong Hospital (BRH)       | 4,376  | 565                                   | 12.91                                    |
| 5      | Bangkok Phuket Hospital (BPK)       | 2,121  | 355                                   | 16.74                                    |
| 6      | Bangkok Chanthaburi Hospital (BCH)  | 2,152  | 355                                   | 16.50                                    |
| 7      | Bangkok Pattaya Hospital (BPH)      | 2,645  | 312                                   | 11.80                                    |
| 8      | Bangkok Hospital Head Quarter (BHQ) | 1,446  | 272                                   | 18.81                                    |
| 9      | Samitivej Hospital (SVH)            | 1,369  | 240                                   | 17.53                                    |
| 10     | Bangkok Samui Hospital (BSH)        | 930  | 218                                   | 23.44                                    |

Table 3 อัตราตรวจพบเชื้อไข้เลือดออกเดงกี สะสม ในช่วง 1 – 31 ส.ค. 58 10 อันดับ

| อันดับ | โรงพยาบาล                           | จำนวนผู้มีอาการคล้าย<br>ไข้เลือดออกเดงกี (ราย) | ตรวจพบเชื้อ<br>ไข้เลือดออกเดงกี (ราย) | อัตราตรวจพบเชื้อ<br>ไข้เลือดออกเดงกี (%) |
|--------|-------------------------------------|--|---------------------------------------|--|
| 1      | Bangkok Trat Hospital (BTH)         | 465  | 411                                   | 88.39                                    |
| 2      | N-Health service (NHS)              | 1248   | 384                                   | 30.77                                    |
| 3      | Samitivej Sriracha Hospital (SSH)   | 300  | 260                                   | 86.67                                    |
| 4      | Bangkok Rayong Hospital (BRH)       | 924  | 147                                   | 15.91                                    |
| 5      | Bangkok Chanthaburi Hospital (BCH)  | 482  | 93                                    | 19.29                                    |
| 6      | Bangkok Hospital Head Quarter (BHQ) | 260  | 72                                    | 27.69                                    |
| 7      | Samitivej Hospital (SVH)            | 285  | 67                                    | 23.51                                    |
| 8      | Bangkok Ratchasima Hospital (BKH)   | 479  | 61                                    | 12.73                                    |
| 9      | Bangkok Pattaya Hospital (BPH)      | 455  | 60                                    | 13.19                                    |
| 10     | Bangkok Phuket Hospital (BPK)       | 354  | 57                                    | 16.10                                    |

## ที่ปรึกษา

1. นายแพทย์ ไพฑูรย์ บุญมา 2. แพทย์หญิง พรรณพิศ สุวรรณกุล 3. นายแพทย์ ชัยยศ คุณานานุสนธิ์

ขอขอบคุณผู้อำนวยการโรงพยาบาลเครือข่ายทั้ง 20 แห่ง

ผู้จัดทำรายงาน: แผนกข้อมูลสุขภาพ ศูนย์วิจัยสุขภาพกรุงเทพ